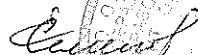


СОГЛАСОВАНО

УТВЕРЖДАЮ

И.о.начальника Департамента  
образования Администрации  
Пуровского района

Директор МБОУ «Средняя  
общеобразовательная школа №  
1» п.Ханымей Пуровский район

 Е.Г.Семенова

"01" 01 2015 год

 Г.А.Литвишко

(подпись, расшифровка)

"01" 01 2015 год

План финансово-хозяйственной деятельности  
на 2015 год

		КОДЫ
Наименование бюджетного учреждения	Форма по КФЛ	
Муниципальное бюджетное общеобразовательное учреждение «Средняя общеобразовательная школа № 1» п. Ханымей Пуровский район	Дата	01. 01. 2015
	По ОКПО	48731598
	По ОКЕИ	383
	По ОКВЭД	80.21.2
ИНН/КПП	8911016786/891101001	
Единица измерения (руб.)	рубли	
Наименование муниципального учреждения, осуществляющего функции и полномочия учредителя	Муниципальное бюджетное общеобразовательное учреждение «Средняя общеобразовательная школа № 1» п. Ханымей Пуровский район	
Юридический адрес муниципального бюджетного учреждения	629877, Россия, Ямало-Ненецкий автономный округ, Пуровский район, п. Ханымей, ул. Школьная, 1	

## I. Сведения о деятельности муниципального бюджетного учреждения

**1.1. Цель деятельности** обучение и воспитание детей в интересах личности, общества, государства, обеспечивает охрану здоровья и создание благоприятных условий для разностороннего развития личности, в том числе возможности удовлетворения потребности обучающегося в самообразовании, создание социально-экономических и материально-технических условий для реализации обучающимися гарантированного государством права на получение общедоступного и бесплатного общего образования всех ступеней, соблюдение санитарно-гигиенических норм образовательного процесса, санитарно-бытовых условий, пожарной и электробезопасности, требований охраны труда.

**1.2. Вид деятельности** реализация основных общеобразовательных программ начального общего, основного общего и среднего (полного) общего образования на основе федеральных государственных общеобразовательных стандартов и примерных основных образовательных программ.

**1.3. Перечень услуг осуществляемых на платной основе - нет**

## II. Показатели финансового состояния учреждения

№	Наименование показателя	Сумма
<b>1.</b>	<b>Нефинансовые активы, ВСЕГО</b>	<b>33 945 968</b>
	из них:	
1.1.	Общая балансовая стоимость недвижимого имущества, всего	6 942 713
	в том числе:	
1.1.1.	Стоимость имущества, закрепленного собственником имущества за муниципальным бюджетным учреждением на праве оперативного управления	
1.1.2.	Стоимость имущества, приобретенного муниципальным бюджетным учреждением за счет выделенных собственником имущества учреждения средств	
1.1.3.	Стоимость имущества, приобретенного муниципальным бюджетным учреждением за счет доходов полученных от платной и иной приносящей доход деятельности	
1.1.4.	Остаточная стоимость недвижимого муниципального имущества	4 172 886
1.2.	Общая балансовая стоимость движимого имущества, всего	27 003 255
	в том числе:	
1.2.1.	Общая балансовая стоимость особо ценного движимого имущества	10 187 923
1.2.2.	Остаточная стоимость особо ценного движимого имущества	4 917 619
<b>2.</b>	<b>Финансовые активы, ВСЕГО</b>	
	из них:	
2.1.	Дебиторская задолженность по доходам, полученным за счет средств районного бюджета	143,14
2.2.	Дебиторская задолженность по выданным авансам, полученным за счет средств районного бюджета	
2.3.	Дебиторская задолженность по выданным авансам, за счет доходов, полученным от платной и иной приносящей доход деятельности	
<b>3.</b>	<b>Обязательства, всего</b>	
	из них:	
3.1.	Просроченная кредиторская задолженность	
3.2.	Кредиторская задолженность по расчетам с поставщиками и подрядчиками за счет средств окружного бюджета	
3.3.	Кредиторская задолженность по расчетам с поставщиками и подрядчиками за счет доходов, полученных от платной и иной приносящей доход деятельности	

**III. Показатели по поступлениям и выплатам учреждения**

№	Наименование показателя	Код по бюджетной классификации	Очередной финансовый год	Первый год планового периода	Второй год планового периода
4.	Остаток средств на начало планируемого года	X			
5.	Поступления, всего:	X	85 845 653,00	85 845 653,00	84 683 653,00
	в том числе:	X			
5.1.	Субсидии на выполнение муниципального задания, в том числе	X	82 523 553,00	82 523 553,00	81 361 553,00
5.1.1.	на оказание муниципальных услуг (работ)	X	81 658 553,00	81 658 553,00	80 496 553,00
5.1.2.	на содержание имущества	X	865 000,00	865 000,00	865 000,00
5.2.	Целевые субсидии	X	2 870 100,00	2 870 100,00	2 870 100,00
5.3.	Бюджетные инвестиции	X			
5.4.	Поступления от оказания бюджетным (автономным) учреждениям услуг (выполнения работ), предоставленные которых для физических и юридических лиц осуществляется на платной основе, всего	X			
5.4.1.	Услуга №1	X			
5.4.2.	Услуга №2	X			
5.5.	Поступления от иной приносящей доход деятельности, всего:	X	452 000,00	452 000,00	452 000,00
	в том числе:	X			
5.5.1.	от сдачи имущества в аренду	X			
5.5.2.	поступления от реализации ценных бумаг	X			
6.	Выплаты на выполнение муниципального задания на оказание муниципальных услуг (работ) всего:(1)		81 658 553,00	81 658 553,00	80 496 553,00
	в том числе:				
6.1.	Оплата труда и начисления на выплаты по оплате труда, всего	210	72 447 543,00	72 447 543,00	72 447 543,00
	из них:				
6.1.1.	Заработная плата	211	55 012 945,00	55 012 945,00	55 012 945,00
6.1.2.	Прочие выплаты	212	810 000,00	810 000,00	810 000,00
6.1.3.	Начисления на выплаты по оплате труда	213	16 624 598,00	16 624 598,00	16 624 598,00
6.2.	Оплата работ, услуг, всего	220	3 850 000,00	3 850 000,00	3 850 000,00
	из них:				
6.2.1.	Услуги связи	221	464 000,00	464 000,00	464 000,00
6.2.2.	Транспортные услуги	222	70 000,00	70 000,00	70 000,00
6.2.3.	Коммунальные услуги	223	2 285 000,00	2 285 000,00	2 285 000,00
6.2.4.	Арендная плата за пользование имуществом	224			
6.2.5.	Работы, услуги по содержанию имущества	225	491 000,00	491 000,00	491 000,00
6.2.6.	Прочие работы, услуги	226	540 000,00	540 000,00	540 000,00
6.3.	Безвозмездные перечисления организациям, всего	240	0,00	-	-
	из них:				
6.3.1.	Безвозмездные перечисления муниципальным организациям	241	0,00	-	-
6.4.	Социальное обеспечение, всего	260	0,00	-	-
	из них:				
6.4.1.	Пособия по социальной помощи населению	262			
6.4.2.	Пенсии, пособия, выплачиваемые организациями сектора государственного управления	263			
6.5.	Прочие расходы	290	25 000,00	25 000,00	25 000,00
6.6.	Поступления нефинансовых активов, всего	300	5 336 010,00	5 336 010,00	4 174 010,00
	из них:				
6.6.1.	Увеличение стоимости основных средств	310			
6.6.2.	Увеличение стоимости нематериальных активов	320			
6.6.3.	Увеличение стоимости производственных активов	330			
6.6.4.	Увеличение стоимости материальных запасов	340	5 336 010,00	5 336 010,00	4 174 010,00
6.7.	Поступление финансовых активов	500			
	из них:				
6.7.1.	Увеличение стоимости ценных бумаг, кроме акций и иных форм участия в капитале	520			
6.7.2.	Увеличение стоимости акций и иных форм участия в капитале	530			
7.	Выплаты на выполнение муниципального задания на содержание имущества всего:(2)		865 000,00	865 000,00	865 000,00
7.1.	Коммунальные услуги	223	865 000,00	865 000,00	865 000,00
7.2.	Арендная плата за пользование имуществом	224	0,00	-	-
7.3.	Работы, услуги по содержанию имущества	225	0,00	-	-
7.4.	Прочие работы, услуги	226	0,00	-	-

7.5.	Прочие расходы	290			
8.	Выплаты на осуществление предпринимательской и иной приносящей доход деятельности, всего(3)		452 000,00	452 000,00	452 000,00
8.1.	Оплата труда и начисления на выплаты по оплате труда, всего	210	0,00		
	из них:				
8.1.1.	Заработная плата	211			
8.1.2.	Начисления на выплаты по оплате труда	213			
8.2.	Оплата работ,услуг, всего	220	452 000,00	452 000,00	452 000,00
	из них:				
8.2.1.	Услуги связи	221			
8.2.2.	Транспортные услуги	222			
8.2.3.	Коммунальные услуги	223			
8.2.4.	Арендная плата за пользование имуществом	224			
8.2.5.	Работы, услуги по содержанию имущества	225			
8.2.6.	Прочие работы, услуги	226	452 000,00	452 000,00	452 000,00
8.3.	Прочие расходы	290			
8.4.	Поступление финансовых активов, всего	300	0,00		
	из них:				
8.4.1.	Увеличение стоимости основных средств	310			
8.4.2.	Увеличение стоимости нематериальных активов	320			
8.4.3.	Увеличение стоимости непроектных активов	330			
8.4.4.	Увеличение стоимости материальных запасов	340			
8.5.	Поступление финансовых активов, всего	500			
	из них:				
8.5.1.	Увеличение стоимости ценных бумаг, кроме акций и иных форм участия в капитале	520			
8.5.2.	Увеличение стоимости акций и иных форм участия в капитале	530			
9.	Объем бюджетных инвестиций, всего(4)	540			
10.	Объем целевых субсидий, всего (5)	550	2 870 100,00	2 870 100,00	2 870 100,00
11.	Остаток средств на конец планируемого года (6)				
	в том числе:				
11.1.	Остаток субсидии на выполнение муниципального задания(оказание услуг)				
	Справочно:				
12.	Объем публичных обязательств, всего (7)				


### III. Сведения о работниках бюджетного (автономного) учреждения

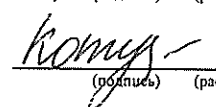
	Наименование показателя	Единица измерения	Очередной финансовый год	Первый год планового периода	Второй год планового периода
13.	Среднесписочная численность работников	человек	77	77	77
14.	Средняя заработная плата работников	рублей	59 962,06	59 962,06	59 962,06
	в том числе:				
14.1.	За счет средств бюджета	рублей	59 537,82	59 537,82	59 537,82
14.2.	За счет средств внебюджетных источников	рублей	424,24	424,24	424,24

Директор "МКУ ЦБДО"

Исполнитель  
тел. 2-13-29

"01.01" 2015 г.

  
(подпись) О.В. Гофман  
(расшифровка подписи)

  
(подпись) Я.В. Котурбаш  
(расшифровка подписи)