


СОГЛАСОВАНО

УТВЕРЖДАЮ


И.о. начальника Департамента
образования Администрации
Пуровского района



Н.Ф. Казакова

" " 2014 год

Директор МБОУ «Средняя
общеобразовательная школа №
1» п. Ханымей Пуровский район



(подпись, расшифровка)

" " 2014 год

План финансово-хозяйственной деятельности
на 2014 год

		КОДЫ
Наименование бюджетного учреждения	Форма по КФЛ	
Муниципальное бюджетное общеобразовательное учреждение «Средняя общеобразовательная школа № 1» п. Ханымей Пуровский район	Дата	30.09.2014
	По ОКПО	48731598
	По ОКЕИ	383
	По ОКВЭД	80.21.2
ИНН/КПП	8911016786/891101001	
Единица измерения (руб.)	рубли	
Наименование муниципального учреждения, осуществляющего функции и полномочия учредителя	Муниципальное бюджетное общеобразовательное учреждение «Средняя общеобразовательная школа № 1» п. Ханымей Пуровский район	
Юридический адрес муниципального бюджетного учреждения	629877, Россия, Ямало-Ненецкий автономный округ, Пуровский район, п. Ханымей, ул. Школьная, 1	

1. Сведения о деятельности муниципального бюджетного учреждения

1.1. Цель деятельности обучение и воспитание детей в интересах личности, общества, государства, обеспечивает охрану здоровья и создание благоприятных условий для разностороннего развития личности, в том числе возможности удовлетворения потребности обучающегося в самообразовании, создание социально-экономических и материально-технических условий для реализации обучающимися гарантированного государством права на получение общедоступного и бесплатного общего образования всех ступеней, соблюдение санитарно-гигиенических норм образовательного процесса, санитарно-бытовых условий, пожарной и электробезопасности, требований охраны труда.

1.2. Вид деятельности реализация основных общеобразовательных программ начального общего, основного общего и среднего (полного) общего образования на основе федеральных государственных общеобразовательных стандартов и примерных основных образовательных программ.

1.3. Перечень услуг осуществляемых на платной основе - нет

II. Показатели финансового состояния учреждения

№	Наименование показателя	Сумма
1.	Нефинансовые активы, ВСЕГО	32 832
	из них:	
1.1.	Общая балансовая стоимость недвижимого имущества, всего	6 943
	в том числе:	
1.1.1.	Стоимость имущества, закрепленного собственником имущества за муниципальным бюджетным учреждением на праве оперативного управления	
1.1.2.	Стоимость имущества, приобретенного муниципальным бюджетным учреждением за счет выделенных собственником имущества учреждения средств	
1.1.3.	Стоимость имущества, приобретенного муниципальным бюджетным учреждением за счет доходов полученных от платной и иной приносящей доход деятельности	
1.1.4.	Остаточная стоимость недвижимого муниципального имущества	4 260
1.2.	Общая балансовая стоимость движимого имущества, всего	25 889
	в том числе:	
1.2.1.	Общая балансовая стоимость особо ценного движимого имущества	9 656
1.2.2.	Остаточная стоимость особо ценного движимого имущества	6 085
2.	Финансовые активы, ВСЕГО	
	из них:	
2.1.	Дебиторская задолженность по доходам, полученным за счет средств районного бюджета	143,14
2.2.	Дебиторская задолженность по выданным авансам, полученным за счет средств районного бюджета	
2.3.	Дебиторская задолженность по выданным авансам, за счет доходов, полученным от платной и иной приносящей доход деятельности	
3.	Обязательства, всего	
	из них:	
3.1.	Просроченная кредиторская задолженность	
3.2.	Кредиторская задолженность по расчетам с поставщиками и подрядчиками за счет средств окружного бюджета	
3.3.	Кредиторская задолженность по расчетам с поставщиками и подрядчиками за счет доходов, полученных от платной и иной приносящей доход деятельности	

III. Показатели по поступлениям и выплатам учреждения


№	Наименование показателя	Код по бюджетной классификации	Очередной финансовый год	Первый год планового периода	Второй год планового периода
4.	Остаток средств на начало планируемого года	X	127 683,04		
5.	Поступления, всего:	X	√ 89 183 635,45	√ 86 917 384,13	√ 89 472 181,93
	в том числе:	X			
5.1.	Субсидии на выполнение муниципального задания, в том числе	X	√ 83 973 683,96	√ 84 811 388,13	√ 87 366 185,93
5.1.1.	на оказание муниципальных услуг (работ)	X	83 088 783,96	83 926 488,13	86 481 285,93
5.1.2.	на содержание имущества	X	884 900,00	884 900,00	884 900,00
5.2.	Целевые субсидии	X	√ 4 817 951,49	√ 2 105 996,00	√ 2 105 996,00
5.3.	Бюджетные инвестиции	X			
5.4.	Поступления от оказания бюджетным (автономным) учреждениям услуг (выполнения работ), предоставленные которых для физических и юридических лиц осуществляется на платной основе, всего	X			
5.4.1.	Услуга №1	X			
5.4.2.	Услуга №2	X			
5.5.	Поступления от иной приносящей доход деятельности, всего:	X	√ 392 000,00	-	-
	в том числе:	X			
5.5.1.	от сдачи имущества в аренду	X			
5.5.2.	поступления от реализации ценных бумаг	X			
6.	Выплаты на выполнение муниципального задания на оказание муниципальных услуг(работ) всего:(1)		83 088 783,96	83 926 488,13	86 481 285,93
	в том числе				
6.1.	Оплата труда и начисления на выплаты по оплате труда, всего	210	74 023 373,96	74 638 335,13	77 193 132,93
	из них				
6.1.1.	Заработная плата	211	√ 56 113 904,07	√ 56 582 788,24	√ 58 554 207,24
6.1.2.	Прочие выплаты	212	√ 954 893,00	√ 940 000,00	√ 940 000,00
6.1.3.	Начисления на выплаты по оплате труда	213	√ 16 954 576,89	√ 17 115 546,89	√ 17 698 925,69
6.2.	Оплата работ, услуг, всего	220	3 086 700,00	3 187 100,00	3 187 100,00
	из них				
6.2.1.	Услуги связи	221	√ 122 000,00	√ 122 000,00	√ 122 000,00
6.2.2.	Транспортные услуги	222	√ 83 000,00	√ 83 000,00	√ 83 000,00
6.2.3.	Коммунальные услуги	223	√ 1 896 100,00	√ 1 896 100,00	√ 1 896 100,00
6.2.4.	Арендная плата за пользование имуществом	224			
6.2.5.	Работы, услуги по содержанию имущества	225	√ 524 900,00	√ 634 000,00	√ 634 000,00
6.2.6.	Прочие работы, услуги	226	√ 460 700,00	√ 452 000,00	√ 452 000,00
6.3.	Безвозмездные перечисления организациям, всего	240	0,00	-	-
	из них				
6.3.1.	Безвозмездные перечисления муниципальным организациям	241	0,00	-	-
6.4.	Социальное обеспечение, всего	260	0,00	-	-
	из них				
6.4.1.	Пособия по социальной помощи населению	262			
6.4.2.	Пенсии, пособия, выплачиваемые организациями сектора государственного управления	263			
6.5.	Прочие расходы	290	√ 173 800,00	√ 85 000,00	√ 85 000,00
6.6.	Поступления нефинансовых активов, всего	300	5 804 910,00	6 016 053,00	6 016 053,00
	из них				
6.6.1.	Увеличение стоимости основных средств	310			
6.6.2.	Увеличение стоимости нематериальных активов	320			
6.6.3.	Увеличение стоимости непроизведенных активов	330			
6.6.4.	Увеличение стоимости материальных запасов	340	√ 5 804 910,00	√ 6 016 053,00	√ 6 016 053,00
6.7.	Поступление финансовых активов	500			
	из них:				
6.7.1.	Увеличение стоимости ценных бумаг, кроме акций и иных форм участия в капитале	520			
6.7.2.	Увеличение стоимости акций и иных форм участия в капитале	530			
7.	Выплаты на выполнение муниципального задания на содержание имущества всего:(2)		884 900,00	884 900,00	884 900,00
7.1.	Коммунальные услуги	223	√ 884 900,00	√ 884 900,00	√ 884 900,00
7.2.	Арендная плата за пользование имуществом	224	0,00	-	-
7.3.	Работы, услуги по содержанию имущества	225	0,00	-	-
7.4.	Прочие работы, услуги	226	0,00	-	-

7.5	Прочие расходы	290			
8.	Выплаты на осуществление предпринимательской и иной приносящей доход деятельности, всего(3)		392 000,00		
8.1	Оплата труда и начисления на выплаты по оплате труда, всего	210	0,00		
	из них				
8.1.1	Заработная плата	211			
8.1.2	Начисления на выплаты по оплате труда	213			
8.2	Оплата работ, услуг, всего	220	392 000,00		
	из них				
8.2.1	Услуги связи	221			
8.2.2	Транспортные услуги	222			
8.2.3	Коммунальные услуги	223			
8.2.4	Арендная плата за пользование имуществом	224			
8.2.5	Работы, услуги по содержанию имущества	225			
8.2.6	Прочие работы, услуги	226	√ 392 000,00		
8.3	Прочие расходы	290			
8.4	Поступление финансовых активов, всего	300	0,00		
	из них				
8.4.1	Увеличение стоимости основных средств	310			
8.4.2	Увеличение стоимости нематериальных активов	320			
8.4.3	Увеличение стоимости производственных активов	330			
8.4.4	Увеличение стоимости материальных запасов	340			
8.5	Поступление финансовых активов, всего	500			
	из них				
8.5.1	Увеличение стоимости ценных бумаг, кроме акций и иных форм участия в капитале	520			
8.5.2	Увеличение стоимости акций и иных форм участия в капитале	530			
9.	Объем бюджетных инвестиций, всего(4)	540			
10.	Объем целевых субсидий, всего (5)	550	√ 4 817 951,49	√ 2 105 996,00	√ 2 105 996,00
11.	Остаток средств на конец планируемого года (6)				
	в том числе:				
11.1	Остаток субсидии на выполнение муниципального задания(оказание услуг)				
	Справочно:				
12	Объем публичных обязательств, всего (7)				


III. Сведения о работниках бюджетного (автономного) учреждения

	Наименование показателя	Единица измерения	Очередной финансовый год	Первый год планового периода	Второй год планового периода
13.	Среднесписочная численность работников	человек	79	78	78
14	Средняя заработная плата работников	рублей	59 192	60 451,70	62 557,91
	в том числе:				
14.1	За счет средств бюджета	рублей	59 192	60 451,70	62 557,91
14.2	За счет средств внебюджетных источников	рублей			


Директор "МКУ ЦБДО"


(подпись) О.В. Гофман
(расшифровка подписи)

Исполнитель
тел. 2-13-29



(подпись) П.А. Бычкова
(расшифровка подписи)

" _____ " _____ 2014 г.

Проверено! 
30.09.14г.

Утверждаю:

И.о. начальника Департамента образования
Администрации Пуровского района




Н.Ф.Казакова

Исходные данные и результаты расчетов объема нормативных затрат на оказание муниципальных услуг и нормативных затрат на содержание имущества муниципальных учреждений на 2014 год и плановый период 2015 - 2016 годов

муниципального бюджетного общеобразовательного учреждения
«Средняя общеобразовательная школа № 1» п.Ханьмей Пуровского района

Наименование муниципальной услуги-	Нормативные	Нормативные	Итого	Объём	Затраты на	Сумма финансового
	затраты, непосредственно связанные с оказанием муниципальной услуги	затраты на общехозяйственные нужды	нормативные затраты на оказание муниципальной услуги	муниципальной услуги	содержание имущества учреждения	обеспечения выполнения муниципального задания
	тыс.руб. за ед.	тыс.руб. за ед.	тыс.руб. за ед.	ед.	тыс.руб.	тыс.руб.
Предоставление общедоступного и бесплатного начального общего, основного общего, среднего общего образования по основным общеобразовательным программам и программам дополнительного образования, в том числе: -предоставление информации об образовательных программах и учебных планах, рабочих программах учебных курсов, предметах, дисциплинах (модулях), годовых календарных учебных графиках -предоставление информации о текущей успеваемости учащегося, ведение электронного дневника и электронного журнала успеваемости	157,11174	60,18498	217,29672	380,00	884,90	83 457,65200
Организация лагерей с дневным пребыванием детей в каникулярное время	7,02203	3,29860	10,32064	50,00	0,00	516,03196
Итого текущий финансовый год (2014г.)	139,65945	53,57028	193,22973	430,00	884,90	83 973,68396 ✓

Итого к.!



30.08.14г.

Предоставление общедоступного и бесплатного начального общего, основного общего, среднего общего образования по основным общеобразовательным программам и программам дополнительного образования, в том числе: -предоставление информации об образовательных программах и учебных планах, рабочих программах учебных курсов, предметах, дисциплинах (модулях), годовых календарных учебных графиках -предоставление информации о текущей успеваемости учащегося, ведение электронного дневника и электронного журнала успеваемости	160,29338	59,11794	219,41132	380,00	884,90	84 261,20
	7,70512	3,29860	11,00372	50,00	0,00	550,19
	142,55056	52,62732	195,17788	430,00	884,90	84 811,39 ✓
Предоставление общедоступного и бесплатного начального общего, основного общего, среднего общего образования по основным общеобразовательным программам и программам дополнительного образования, в том числе: -предоставление информации об образовательных программах и учебных планах, рабочих программах учебных курсов, предметах, дисциплинах (модулях), годовых календарных учебных графиках -предоставление информации о текущей успеваемости учащегося, ведение электронного дневника и электронного журнала успеваемости	167,01653	59,11794	226,13447	380,00	884,90	86 816,00
	7,70512	3,29860	11,00372	50,00	0,00	550,19
	148,49195	52,62732	201,11927	430,00	884,90	87 366,19 ✓
Итого очередной финансовый год (2015г.)						
Итого первый год планового периода (2016г.)						

Утверждаю
 И.о. начальника
 Департамента образования
 Администрации Пуровского района
 _____ Н.Ф. Казакова

Нормативные затраты на оказание муниципальных услуг и нормативные затраты на содержание имущества
 муниципального бюджетного общеобразовательного учреждения
 «Средняя общеобразовательная школа №1» п. Ханымей Пуровского района
 на 2014 год и плановый период 2015 и 2016 годов

№ п/п	Наименование муниципальной услуги	Норматив затрат на оказание единицы муниципальной услуги, руб.
1	2	3
2014 год (очередной)		
	Предоставление общедоступного и бесплатного начального общего, основного общего, среднего общего образования по основным общеобразовательным программам и программам дополнительного образования, в том числе: - предоставление информации об образовательных программах и учебных планах, рабочих программах учебных курсов, предметах, дисциплинах (модулях), годовых календарных учебных графиках - предоставление информации о текущей успеваемости учащегося, ведение электронного дневника и электронного журнала успеваемости	217 297
	Организация лагерей с дневным пребыванием детей в каникулярное время	10 321
Затраты на содержание имущества		884 900
2015 год (первый год планового периода)		
	Предоставление общедоступного и бесплатного начального общего, основного общего, среднего общего образования по основным общеобразовательным программам и программам дополнительного образования, в том числе: - предоставление информации об образовательных программах и учебных планах, рабочих программах учебных курсов, предметах, дисциплинах (модулях), годовых календарных учебных графиках - предоставление информации о текущей успеваемости учащегося, ведение электронного дневника и электронного журнала успеваемости	219 410
	Организация лагерей с дневным пребыванием детей в каникулярное время	11 000
Затраты на содержание имущества		884 900
2016 год (второй год планового периода)		
	Предоставление общедоступного и бесплатного начального общего, основного общего, среднего общего образования по основным общеобразовательным программам и программам дополнительного образования, в том числе: - предоставление информации об образовательных программах и учебных планах, рабочих программах учебных курсов, предметах, дисциплинах (модулях), годовых календарных учебных графиках - предоставление информации о текущей успеваемости учащегося, ведение электронного дневника и электронного журнала успеваемости	226 130
	Организация лагерей с дневным пребыванием детей в каникулярное время	11 000
Затраты на содержание имущества		884 900